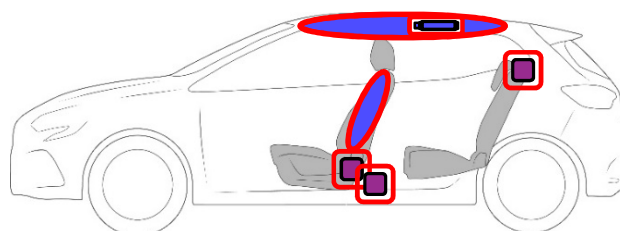
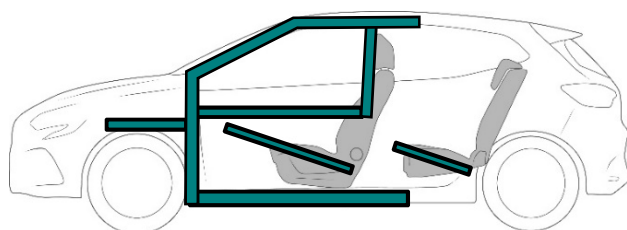


2.



	Airbag		Gasgenerator		Gurtstraffer		SRS Steuergerät		aktives Fußgängerschutzsystem
	automatisches Überroll-Schutzsystem		Gasdruckdämpfer / vorgespannte Feder		Karosserie-Verstärkung		Sensibler Bereich		
	Niedervolt-Batterie		Niedervolt-Kondensator		Treibstofftank		Gastank		Sicherheitsventil
	Hochvolt-Batterie		Hochvolt-Kabel / Bauteil		Hochspannungskomponente		Sicherungen / Abschalten der Hochspannung		Hochvolt-kondensator

1. Identifizierung/Erkennung



Modell



Auspuff



Tankklappe



2. Immobilisieren/Stabilisieren/Anheben

Motorstillstand

Schlüssel



Keycard Handsfree



Motorstillstand



Feststellbremsfunktion

Bei mechanischer



Bei automatischer

Manuelles Anziehen nach Abstellen des Motors



Automatikgetriebe

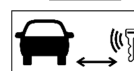


Wahlhebel auf P stellen(vorne)!
(Frontstellung)!

Keycard Handsfree

2.

Schlüssel abziehen (keycard), mehr als 5 m entfernt




3. Direkte Gefahren ausschalten/Sicherheitsbestimmungen

ZUGANG ZUM MOTORRAUM



Nur möglich bei geöffneter Tür!

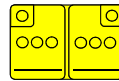

Entriegelungshebel



Sicherheitsentriegelung Motorhaube

	ID No.	Version No.	Version Date.	Page
	VBXG-ENRS-DE01	01	07/2023	2/4

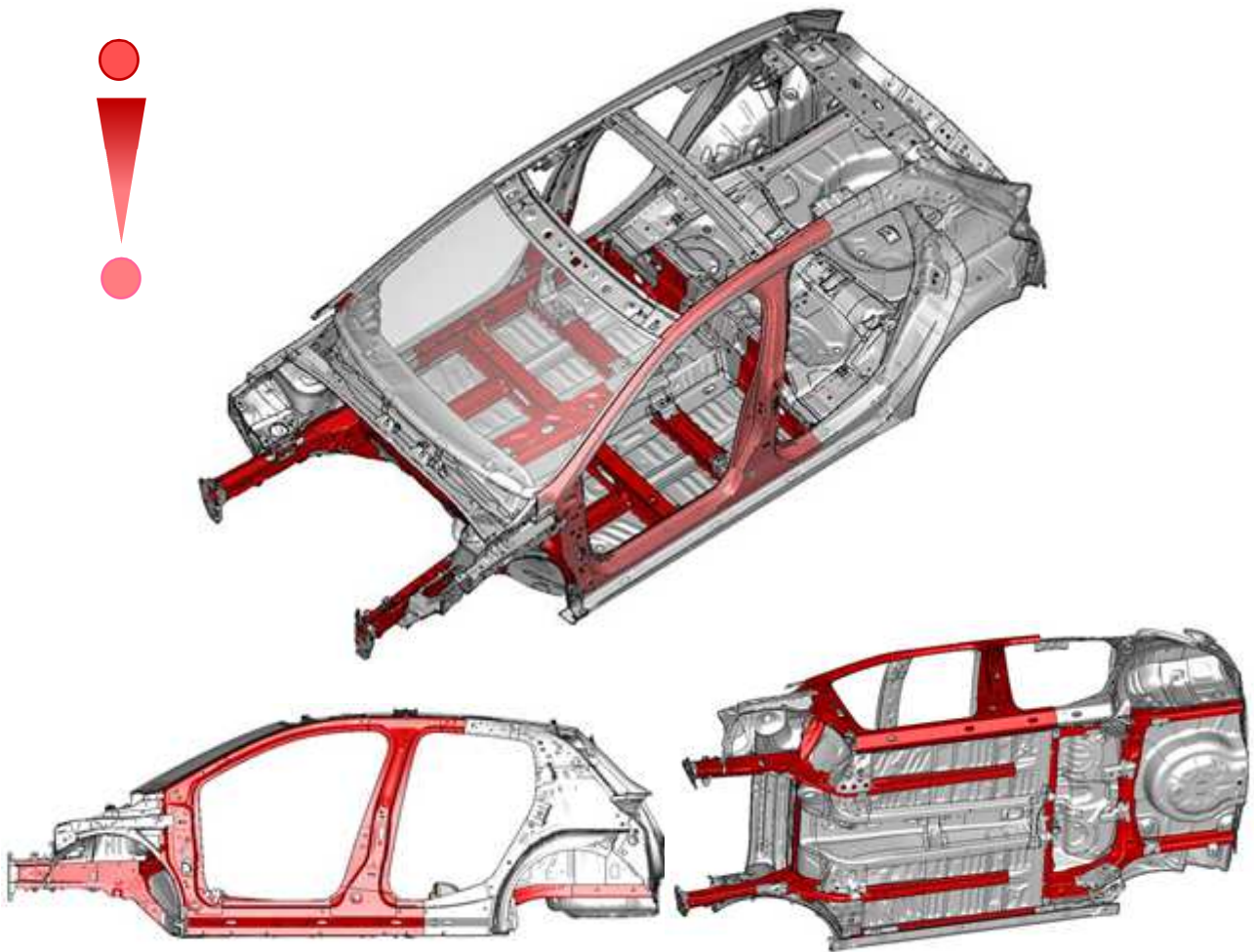
12 V-Batterie Im Motorraum



- 1 - Zündung ausschalten
- 2 - Minuspol (-) abklemmen

4. Zugang zu den Insassen

HOCHELASTISCHER STAHL



LENKSÄULE



Lenksäule, hohl, teilbar hinter

	ID No.	Version No.	Version Date.	Page
	VBXG-ENRS-DE01	01	07/2023	3/4

6. Im Brandfall

GASDRUCKDÄMPFER



Explosionsgefahr durch Gasdruckdämpfer der Heckklappe!

10. Erläuterung der verwendeten Piktogramme



Fahrzeug mit Treibstoff der K1. 2 (Benzin, Ethanol, ...)



Smart-Schlüssel
entfernen

	ID No.	Version No.	Version Date.	Page
	VBXG-ENRS-DE01	01	07/2023	4/4